

AUTOUR DE L'ÉCOLE

Toutes les infos utiles des Clas de l'Essonne



Contrat local d'accompagnement à la scolarité

DES FORMATIONS POUR LUTTER CONTRE LE HARCÈLEMENT

JOURNÉE NATIONALE DE LUTTE CONTRE LE HARCELEMENT



Jeudi 7 novembre était la journée nationale de lutte contre le harcèlement.

Le réseau Canopé propose des formations jusqu'au 15 novembre :

– « **Un témoignage de lutte contre le harcèlement scolaire** », mercredi 6 novembre à 14 heures ;

– « **Le harcèlement : une dérive de la discrimination** », mardi 12 novembre à 12 heures ;

– **Le développement de l'empathie pour prévenir des conflits** », mercredi 13 novembre à 14 heures ;

– « **Les entretiens parents enseignants : poser les bases d'une relation coéducative** », mercredi 13 novembre à 14 heures.

– « **Des gestes professionnels pour renforcer l'empathie dès la maternelle** », mercredi 15 janvier à 14 heures.



L'établissement vous propose également des ressources pédagogiques et outils sur le programme de lutte contre le harcèlement à l'école [PHARE], pour lutter contre les stéréotypes et les discriminations, pour favoriser l'empathie et également pour échanger avec les parents des élèves concernés.

Pour en savoir plus

<https://urlr.me/HfQW4>



Pour rappel, une plateforme téléphonique dédiée au harcèlement est disponible, que l'on soit victime ou témoin. Il est très important que les enfants soient sensibilisés à la question et puisse avoir connaissance de cette plateforme.



Enfin, depuis plusieurs années, l'association Les Papillons travaillent pour libérer la parole des victimes de violence en installant des boîtes aux lettres dans les lieux fréquentés par les enfants (écoles, clubs de sport, centres de loisirs...). Beaucoup racontent des incivilités, du harcèlement, ou encore des violences sexuelles.

Il est possible de les contacter pour installer ce type de boîte aux lettres.

Pour en savoir plus : <https://urlr.me/7nwfW>

-TOUTES LES INFOS UTILES POUR LES CLAS DE L'ESSONNE -

PETIT MEMO SUR LA MEMOIRE

LA MEMORISATION AU CŒUR DES APPRENTISSAGES

La mémorisation est au coeur de nos apprentissages. Pourtant, la mémoire des élèves est parfois un jardin laissé en jachère. Cet article vous livre l'essentiel pour aider les enfants à faire bon usage de leur mémoire.



Cette image, créée par une intelligence artificielle, vous aidera à retenir le nom de cette zone du cerveau très impliquée dans la mémoire : l'hippocampe. Mais n'y cherchez pas le réalisme anatomique !
Crédit photo : Adobe Firefly/MAIF

On a longtemps eu de la mémoire la vision d'une bibliothèque, avec des ouvrages parfaitement rangés. C'est une image encombrante, car la réalité est bien différente.

Même s'il est loin de nous avoir révélé tous ses mystères, notre cerveau ressemble plus à une chambre d'ado.

C'est une métaphore bien sûr.

Si nous sommes passés par la chambre d'ado, c'est pour souligner combien le **cerveau est complexe**, rebelle à l'injonction, et combien cette complexité nous est propre, singulière, individuelle. Les processus de la mémoire sont à la fois bien connus (encodage, stockage, récupération), on sait quelles zones du cerveau sont sollicitées et comment des informations y circulent, mais ce serait faux de croire que tout est sous (notre) contrôle.

Le cerveau est comme une chambre d'adolescent.

L'apprentissage multimodal, les astuces mémotechniques, créer des associations, les répétitions espacées, résumer et reformuler, ou utiliser des supports visuels sont autant de moyens favorisant le développement de la mémoire. Ce qui convient à l'un, ne convient pas forcément à l'autre, alors à vous de les tester !

Par ailleurs, il est important de rappeler que certains facteurs externes peuvent affecter la mémoire :

Une mauvaise qualité de sommeil, une alimentation déséquilibrée, un stress chronique font notamment partis de ces éléments impactant notre mémoire.

Pourquoi apprendre à mémoriser ?

Heureusement, la question du « pourquoi » est omniprésente dans l'enseignement. Les professeurs ne cessent d'y répondre. Dès l'apprentissage de la numération, un enfant est encouragé à visualiser les avantages qu'il y a à compter des pommes ou des bonbons. Ne serait-ce que pour les partager équitablement ! Au fil des années, grâce à ses enseignants, il découvrira :

- les domaines d'application des sciences,
- l'intérêt d'apprendre des langues étrangères (les correspondants, les voyages, etc.) ou
- le plaisir d'utiliser le mot juste découvert dans la littérature...


C'est toujours plus simple de mémoriser quand on est convaincu que c'est utile.

Comment travailler la mémoire ?

Internet regorge de pages sur les [techniques de mémorisation](#) et nous ne chercherons pas à dresser ici une liste exhaustive. Nous vous invitons en revanche à en offrir une belle variété aux enfants. Certains auront en effet besoin de repères sensoriels pour mémoriser, d'autres construiront facilement des associations mentales pour stocker des infos dans des paysages colorés... Chacun son truc, chacun son cerveau. Nous vous invitons donc à suggérer des pistes très variées pour les faire découvrir aux enfants.

-TOUTES LES INFOS UTILES POUR LES CLAS DE L'ESSONNE -

QUELQUES JEUX POUR FAIRE TRAVAILLER SA MEMOIRE



Le Labyrinthe magique

Les joueurs doivent collecter 5 objets dans le labyrinthe magique. Placez les murs du labyrinthe puis essayez de mémoriser le parcours qui est ensuite recouvert par le plateau de jeu ! Chaque joueur choisit un magicien et se place à un angle du plateau. Puis il glisse une bille métallique, sous le plateau, qui va se fixer à son pion. Le joueur lance le dé et déplace son magicien. S'il arrive sur la case où se trouve le jeton objet, il gagne cet objet et on place un nouveau jeton. Mais si un magicien se cogne contre un mur, la bille tombe et il doit alors repartir à sa case de départ. Ambiance garantie !

Ramsès le pharaon étourdi

Le pharaon Ramsès a caché ses précieux trésors sous 47 somptueuses pyramides. Mais hélas, il est tellement étourdi qu'il ne se souvient plus où il a enterré chacun d'entre eux... Une chance que vous soyez là pour l'aider ! Déplacez les pyramides, mémorisez les passages et retrouvez les fabuleux trésors de Ramsès



Phare Andole

Superbe jeu d'adresse, de mémoire et de rapidité marin. On place les pièces en bois dans la boîte ouverte, c'est la réserve dans laquelle les joueurs vont piocher. On choisit une carte phare qui sera le modèle qu'il va falloir reproduire. On sélectionne dans la réserve les pièces nécessaires pour construire le phare en jeu et on les pose devant soi. Le jeu se déroule alors en 5 manches. Pour les deux premières le modèle du phare est visible: il faut d'abord être le premier à avoir construit son phare, puis le faire en un temps limité. Pour les deux manches suivantes c'est la même chose mais le modèle est caché! Pour la cinquième manche on n'a toujours pas de modèle et on remet les pièces dans la réserve avant de construire son phare. *Lauréat du concours Educa Flip 2016, Phare Andole est facile à mettre en place, modulable, captivant et intéressant à tout âge!*

RECENSER LES HERISSONS POUR TRAVAILLER LA SVT ET LES MATHÉMATIQUES



Le hérisson d'Europe est protégé depuis 1981. Le mammifère a la vie dure avec la disparition des haies, la segmentation du paysage et surtout les routes.

Le mouvement France Nature Environnement propose chaque année un recensement du hérisson à travers une plateforme intuitive.

L'an passé, ce sont 6700 observations qui ont été réalisées en France. « **Le pain et le lait sont toxiques pour son organisme** », rappelle l'association qui conseille « d'utiliser une lumière douce et de ne pas utiliser le flash pour le photographe ».

Accès à la plateforme <https://herisson.fne25.fr/#/>

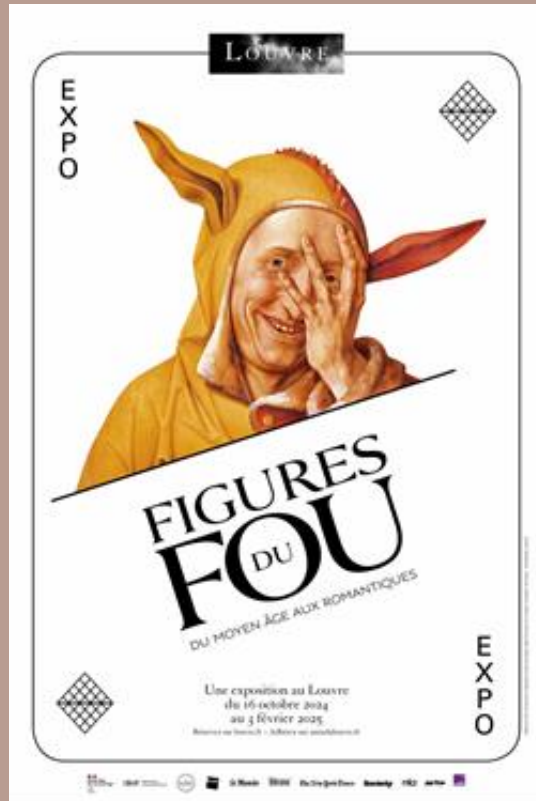
EXPOS

Le musée du Domaine départemental de Sceaux propose, jusqu'au 31 décembre 2024, une grande exposition consacrée aux cycles depuis ses origines. « Roues libres, la grande histoire du vélo » présente 25 cycles anciens, des photographies, des costumes, des jouets. On peut y découvrir, entre autres, le vélocipède à vapeur de Perreaux datant de 1870,



Le parcours de l'exposition est ponctué de supports de médiation à destination des jeunes publics. Un livret jeu est à la disposition des 8-12 ans. Des visites guidées sont programmées tous les jeudis et dimanches. Des visites sont spécialement prévues pour les familles avec enfants à partir de 7 ans : visite-quizz, visite ludique, visite flash.

-TOUTES LES INFOS UTILES POUR LES CLAS DE L'ESSONNE -



Le Musée du Louvre présente, jusqu'au 3 février 2025, une nouvelle exposition «Figures du Fou : du Moyen Âge aux Romantiques ». Cet événement propose un regard approfondi et inédit sur l'évolution de la représentation du fou à travers les siècles, en rassemblant plus de 300 œuvres, peintures, gravures, manuscrits, tapisseries, sculptures, objets d'art insolites.

À l'occasion de cette exposition, le musée organise un week-end festif d'activités, pour tous, en libre accès, dans l'exposition et au Studio : *La minute folie* avec des comédiens dans l'exposition, *La fanfare grotesque* avec des jongleurs et des acrobates sous la Pyramide, *Les petits circassiens* avec l'Académie Fratellini au Studio.

Durant les vacances, d'autres activités sont prévues, toujours en lien avec l'exposition. Au studio en accès libre avec des intervenants extérieurs : *Maquillages de folie*, *La flute et les fous*, *Costume de fou*, *Sceptre du fou*. Des ateliers créatifs en famille : *Fabrique ta marotte* dès 8 ans, *Crée ton joker* dès 10 ans.

Le musée programme aussi ses activités traditionnelles de vacances : visites contées dans les salles du musée et visites guidées dès 4 ans, mini-découvertes avec un médiateur dans les espaces les plus emblématiques du Louvre, ateliers créatifs au Studio.

LES FORMATIONS CLAS à VENIR

- Mardi 12 novembre : L'accompagnateur Clas (2) : boîte à outils
- Lundi 25 novembre : Accompagner les parents dans le suivi de la scolarité de leur enfant
- Vendredi 6 décembre : la pédagogie du détour
- Mardi 10 décembre : spécial CP : accompagner l'apprentissage de la lecture sans faire de lecture



Inscriptions au 01 69 11 23 84 ou par mail à formations@adpep91.org

-TOUTES LES INFOS UTILES POUR LES CLAS DE L'ESSONNE -

LE COIN LECTURE

Sur les hauts plateaux d'Iran ou dans les montagnes suisses, la vie au plus près de la nature pour les deux personnages de ces deux livres. Une fiction, dans un campement nomade au creux des monts Zagros, avec la jeune Azadeh pour l'un et un documentaire sur la vie de bergère dans les Alpes suisses pour l'autre.

« Navid et grande ourse », d'Anne-Sophie Dumeige, ill. Marta Orzel, Ed. Actes Sud Jeunesse



Cette BD, très agréable à lire, redonne aux femmes leur place dans l'histoire de France. Nous connaissons tous et toutes Olympe de Gouges et Simone Veil mais à toutes les époques, les femmes connues et anonymes ont été présentes pour agir, travailler, résister, créer, combattre pour leurs droits et leur pays.

J'ai beaucoup aimé cette BD car il y a de l'humour et elle est facile à lire. Elle peut s'adresser à des ados, voire même à partir du CM1. Elle est aussi extrêmement bien documentée.

Une BD qui peut permettre à tous et toutes, y compris les jeunes (et surtout) de voir l'histoire autrement, en parallèle des cours d'histoire de l'école.

Histoire de France au féminin de Sandrine Mirza.
Illustrations de Blanche Sabbah
Éd. Casterman

-TOUTES LES INFOS UTILES POUR LES CLAS DE L'ESSONNE -

UNE CHARTE DE LA LAÏCITE ADAPTEE AUX ENFANTS

Le RERS d'Evry-Courcouronnes a souhaité nous faire partager un travail réalisé autour de la charte de la laïcité, parfois difficile à comprendre pour les plus jeunes.

Le projet « Illustrons la charte de la laïcité à l'école » a regroupés plusieurs jeunes autour de séances d'échanges-débats proposées par un offereur Laïcité qui ont été suivies d'une rencontre avec un caricaturiste afin de mettre en dessin leurs idées et ce qu'ils ont compris des 15 articles de la charte.

NOUS SOMMES TOUS ÉGAUX !

MINISTRE DE L'ÉDUCATION NATIONALE ET DE LA JEUNESSE
 Laïcité
 Égalité
 Neutralité

CHARTRE DE LA LAÏCITÉ À L'ÉCOLE
 La Nation confie à l'École la mission de faire partager aux élèves les valeurs de la République.

•• LA RÉPUBLIQUE EST LAÏQUE ••

- 1 La France est une République laïque, libre, démocratique et indivisible. Elle assure l'égalité devant la loi de tous les citoyens, elle respecte toutes les religions.
- 2 La République assure l'égalité des territoires et de l'école. Elle est ouverte à l'égard des convictions religieuses ou philosophiques. Il n'y a pas de religion d'État.
- 3 La laïcité garantit la liberté de conscience à tous. Chacun est libre de croire ou de ne pas croire. Elle permet la libre expression de ses convictions, dans le respect des règles d'ordre et dans le cadre de l'école publique.
- 4 La laïcité permet l'exercice de la citoyenneté, en conciliant la liberté de chacun avec l'égalité et la neutralité de tous dans le cadre de l'école publique.
- 5 La République assure dans les établissements scolaires la liberté de conscience et de l'absence de tout prosélytisme.

•• L'ÉCOLE EST LAÏQUE ••

- 6 La laïcité de l'école offre aux élèves les conditions pour régler leur responsabilité, exercer leur liberté d'expression et faire l'apprentissage de la citoyenneté. Elle les protège de tout prosélytisme et de toute pression, et les empêche de faire leur propre choix.
- 7 La laïcité assure aux élèves l'accès à une culture commune et partagée.
- 8 La laïcité permet l'exercice de la liberté d'expression des élèves dans le cadre de leur formation et de l'école ouverte au regard des valeurs républicaines et de l'absence de prosélytisme.
- 9 La laïcité implique le respect de toutes les religions et de toutes les convictions, par l'égalité, entre les filles et les garçons et respect de la liberté de conscience et de la neutralité de l'école.
- 10 Il appartient à tous les personnels de l'école de garantir le cadre de la laïcité, avec une responsabilité fondamentale de la République. Ils veillent à leur application dans la cour de l'école. Ils ne peuvent pas porter la parole officielle à la connaissance des parents d'élèves.
- 11 Les personnels ont un devoir de neutralité vis-à-vis de toutes les religions et de toutes les convictions philosophiques.
- 12 Les enseignements sont libres. Aucun élève ne doit être soumis à la plus objective possible à la diversité des valeurs de la République. Il est interdit de prosélytisme et de toute pression, et de toute prosélytisme. Aucun élève ne peut être soumis à une conviction religieuse ou philosophique pour accéder à un enseignement ou à un service de l'école.
- 13 Il n'est pas possible de porter de prosélytisme religieux ou philosophique en vue de se conformer aux règles applicables dans l'école de la République.
- 14 Dans les établissements scolaires publics, les règles de vie des différents espaces scolaires sont les mêmes pour tous les élèves. La part de signes ou tenues perçues comme appartenant ostensiblement aux convictions religieuses est interdite.
- 15 Par leurs réflexions et leurs activités, les élèves contribuent à faire vivre la laïcité au sein de leur établissement.

**Liberté de conscience et de religion
 Égalité de tous les citoyens
 Neutralité de l'État**

Callouts:
 - L'école Républicaine garantit la séparation des églises et de l'État
 - Je peux exprimer mes convictions en toute liberté
 - Je suis libre de croire ou de ne pas croire
 - Je peux me questionner dans tous les domaines grâce aux sciences
 - Filles et garçons, nous sommes tous égaux !
 - La République veille à l'éducation d'esprits libres

Logos: Cite's éducatives, Grand Paris Sud, evry courcouronnes, Jancry, RERS - Evry-Courcouronnes - Malakoff - Jancry - 077024, Télécharger l'affiche, Dub Laïcité & Libertés.